

2. 自行建置帳號

- ▶ 開課單位或教師給予「課程代碼」與「註冊密鑰」
- ▶ 至Turnitin登入畫面點選
“新的使用者” 建立帳號



登錄 Turnitin

電子郵件地址

密碼

登錄

或者



Sign in with Google



Log in with Clever

[忘了您的密碼？點選這裡。](#)

[需要更多幫助？點選這裡。](#)

[新的使用者？點選這裡。](#)

隱私權政策

我們非常重視你的隱私。我們不會為了行銷目的與任何外部公司分享您的資訊。您的資訊只與我們的協力廠商合作夥伴共用，以便我們提供服務。

2. 自行建置帳號

- ▶ 系所管理者或教師給予課程代碼與註冊密鑰
- ▶ 至Turnitin首頁建立帳號
- ▶ 選擇身分
- ▶ 輸入課程代碼與密鑰

建立用戶設定檔案

所有使用者都必須擁有使用者設定檔才能使用該服務。請選擇您將要使用 Turnitin 的方式：

學生
教學助手
指導教師



現有使用者？

如果您之前使用過該服務，則無需創建新的處。

建立新學生帳戶

課程代碼資訊

所有學生必須註冊至已啟用的課程中。欲註冊至課程，請輸入課程 ID 及教師提供給您的課程註冊密鑰。

Please note that the key and pincode are case-sensitive. If you do not have this information, or the information you are entering appears to be incorrect, please contact your instructor.

課程代碼

課程註冊密鑰

用戶資訊

2. 自行建置帳號

- ▶ 系所管理者或教師給予課程代碼與註冊密鑰
- ▶ 至Turnitin首頁建立帳號
- ▶ 選擇身分
- ▶ 輸入課程代碼與密鑰
- ▶ 填寫用戶資訊與建立密碼

用戶資訊

您的名字

您的姓氏

顯示姓名為

- 名(空格)姓(例: 建民 王)
- 姓(空格)名(例: 王 建民)
- 姓(無空格)名(例: 王建民)

電子郵件地址

確認電子郵件地址

密碼和安全考量

請為您的帳戶建立新密碼。您的密碼必須：

- 必須至少 12 個字元
- 至少包含一個數字
- 包含大寫和小寫字母
- 至少包含一個特殊字元 (~!@#\$%^&*()_-+=[]\|;'"<>.,/?)

輸入您的密碼

確認您的密碼

接下來，請輸入秘密提示問題和答案。當您忘記密碼並需要重新設定時，此問題便會出現。

秘密提示問題

請選取一個秘密提示問題。 ▼

問題答案

用戶同意書

請閱讀下面我們的用戶同意書。選擇 "我同意" 來完成您的用戶設定檔案。

Turnitin 終端使用者授權協議

*歐盟地區以外的使用者請僅參閱第 A 節。

☐ 我不是機器人

reCAPTCHA
隱私權 - 條款

我同意—建立用戶設定檔案

不同意—取消用戶設定檔案

完成此步驟後
即完成整個啟動流程
可登入使用服務



帳號啟用與重設密碼

若您遇到以下情形，請參考「重設密碼」步驟



立即登入

通知信按鈕為
「立即登入」
但不知道密碼



沒有收到
通知信



已使用過系統
但忘記密碼
或密碼過期


搜尋 Turnitin—開啟Turnitin登入畫面

Google

Turnitin

全部 影片 圖片 購物 新聞 更多

約有 16,000,000 項結果 (搜尋時間：0.26 秒)

 Turnitin
https://www.turnitin.com/login_page

登入

我們非常重視你的隱私。我們不會為了行銷目的與任何外部公司分享您的資訊。您的資訊只與我們的協力廠商合作夥伴共用，以便我們提供服務。


 Turnitin
https://www.turnitin.com/login_page · [翻譯這個網頁](#)

Log in to Turnitin

Forgotten your password? Click here. Need more help? Click here. New user? Click here.

Privacy Policy. We take your privacy very seriously.

[Login to Turnitin](#) · [Turnitin Login Page](#) · [Trouble logging in?](#)





登錄 Turnitin

電子郵件地址

密碼

或者

 Sign in with Google  Log in with Clever

忘了您的密碼？ [點選這裡](#)。
需要更多幫助？ [點選這裡](#)。

新的使用者？ [點選這裡](#)。

隱私權政策

我們非常重視你的隱私。我們不會為了行銷目的與任何外部公司分享您的資訊。您的資訊只與我們的協力廠商合作夥伴共用，以便我們提供服務。



重新設定用戶密碼

請輸入您用來建立您的用戶設定檔案的的電子郵件地址。完成後，點選“下一步”。

電子郵件地址

輸入註冊Turnitin的Email信箱

如果您不知道您帳戶的電子郵件地址...

請要求您的指導教師 (或 Turnitin 管理員, 若您是指導教師的話) 帮您查詢您的電子郵件地址。

備註: 因為隱私同意書的約束, Turnitin 不能公開您的電子郵件地址 - 甚至是公開給您自己。您必須從您的機關獲得此資訊。

下一步

方法一：記得祕密問題答案

重新設定用戶密碼

若您記得您的秘密安全問題的答案，請輸入在底下。結束後，點選"下一頁"。

若您使用另一種語言（跟您現在閱讀的語言不同的語言）來問您的安全問題，請從以下的列表來選擇您的語言：繁體中文

秘密安全問題:

您的老家位於哪條街上？

答案:

輸入當初設定的答案

忘了您的答案？

請注意所有的密碼都是區分大小寫的。請檢查下您的垃圾郵件匣看是否有密碼重置郵件，有時該郵件會被過濾到垃圾郵件匣。這封郵件發自noreply@turnitin.com。您可能需要將該位址加入過濾系統白名單。

下一步

前一個



重新設定用戶密碼

請輸入您的新密碼。您的密碼必須：

必須至少 12 個字元

至少包含一個數字

包含大寫和小寫字母

至少包含一個特殊字元 (~!@#\$%^&*()-_+=[]{}|;'",<>,.?/)

密碼

確認密碼

下一步

取消

方法二：忘記祕密問題答案

重新設定用戶密碼

若您記得您的秘密安全問題的答案，請輸入在底下。結束後，點選「下一頁」。

若您使用另一種語言（跟您現在閱讀的語言不同的語言）來問您的安全問題，請從以下的列表來選擇您的語言：繁體中文

秘密安全問題:

您的老家位於哪條街上？

答案:

忘了您的答案?

請注意所有的密碼都是區分大小寫的。請檢查下您的垃圾郵件匣看是否有密碼重置郵件，有時該郵件會被過濾到垃圾郵件匣。這封郵件發自noreply@turnitin.com。您可能需要將該位址加入過濾系統白名單。

下一步

前一個

重新設定用戶密碼

重設密碼的鏈接已寄至: [redacted]@gmail.com

您有24小時使用此電子文件中的鏈接來變更密碼。

1小時有效

重新設定您的 Turnitin 密碼

外部

收件匣 x



Turnitin No Reply <noreply@turnitin.com>

取消訂閱

寄給我

[redacted] 您好，

若要重設您的 Turnitin 密碼，請按一下此處，然後遵循提供的指示進行。

如果您在按一下提供的連結時遇到困難，您可以複製以下 URL 並貼至您的瀏覽器：

[https://www.turnitin.com/login_reset.asp?lang=zh_tw&id=\[redacted\]](https://www.turnitin.com/login_reset.asp?lang=zh_tw&id=[redacted])

此連結將在 1 個小時後過期。如果您收到表示連結已經過期的訊息，請按一下此處以要求新的「密碼重設」連結。

您也可以複製以下 URL 並貼至您的瀏覽器，以要求新的「密碼重設」連結：

[https://www.turnitin.com/password_reset.asp?lang=zh_tw&id=\[redacted\]](https://www.turnitin.com/password_reset.asp?lang=zh_tw&id=[redacted])

感謝您使用 Turnitin，

Turnitin 團隊

若連結過期，
點選此處系統會重新發信

方法二：忘記/尚未設定祕密問題答案



重新設定用戶密碼

請輸入您的新密碼。您的密碼必須：

必須至少 12 個字元

至少包含一個數字

包含大寫和小寫字母

至少包含一個特殊字元 (~!@#\$%^&*()_+=[]{}|;'",<>.,?/)

密碼

確認密碼

下一步

取消

重設密碼已完成

謝謝您您的密碼已成功地重新設定了。請記下來以備日後使用。

現在登入

常見問題：若重設後密碼仍是過期

由於網頁暫存問題 通常會發生在Google Chrome 瀏覽器

1. 請**再次**進行重設密碼步驟，讓系統發信
2. 複製**新**信件中的重設密碼網址
3. 貼上至瀏覽器Edge in Private 模式
4. 進行重設密碼
5. 即可重新登入 (Chrome 也可使用)

